

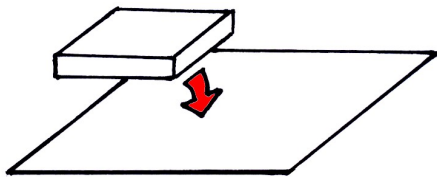
Prezado Cliente!

Afim de assegurarmos vossa satisfação elaboramos esta instrução com o intuito de orientá-lo quanto a importância da correta aplicação de nossos \*produtos adesivados.


Para facilitar a aplicação de nossos produtos utilizamos adesivos de pressão sensível, logo para a perfeita adesão é necessário exercer uma pressão, que pode ser manual e uniforme para compressão total da peça.

É fundamental o contato total e íntimo do substrato com a superfície adesivada.

1º - A superfície do substrato que receberá nosso produto deve estar perfeitamente limpa e seca;




**Certo!**



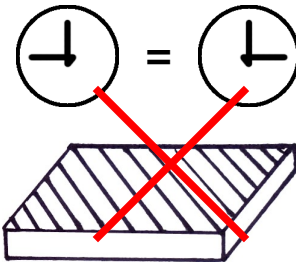
**Errado!**

2º - O liner de proteção do adesivo aplicado em nosso produto deve ser removido somente no momento da montagem das peças para evitar penetração de poeira e demais sujidades que comprometerão a performance do adesivo.

Após a retirada do liner protetivo a peça deve ser montada sem o uso de qualquer substância desmoldante, a mesma prejudicará a adesão da peça;




**Certo!**




**Errado!**

3º - As peças devem ser montadas de uma única vez e somente por pressão sensível, sendo proibido o arraste da face adesivada no substrato;



**Certo!**



**Errado!**

4º - Após a montagem, as peças devem permanecer "em descanso", para concluir o processo de ancoragem, sem qualquer movimentação;

Acione o departamento da Qualidade Junseal quando houver dúvidas quanto a aplicação ou o produto. Com estes cuidados temos certeza de que nossos produtos atenderão as especificações e exigências de campo. O não cumprimento de qualquer procedimento acima descrito isenta a Junseal de qualquer responsabilidade quanto a adesão dos nossos produtos.

Aplicações críticas devem ser analisadas pelos setores de Desenvolvimento e Qualidade Junseal antes do fechamento de pedido de compra para devida orientação.

\* Validade do adesivo: 6 meses